


TECHCONNECT TC3 HDMITP

INSTRUKCJA OBSŁUGI



www.visionaudiovisual.com/techconnect/tc3_hdmityp

DEKLARACJA ZGODNOŚCI

W przypadkach, w których to ma zastosowanie, produkty Vision posiadają certyfikat potwierdzający spełnienie wymogów określonych przez „program certyfikacji CB” i są zgodne ze wszystkimi znanymi przepisami lokalnymi. Firma Vision zobowiązuje się zapewnić pełną zgodność wszystkich produktów oferowanych w sprzedaży w UE i innych krajach uczestniczących ze wszystkimi stosownymi normami certyfikacji.

Produkt opisany w niniejszej instrukcji obsługi jest zgodny z dyrektywą RoHS (dyrektywa UE 2002/95/WE) i WEEE (dyrektywa UE 2002/96/WE). Ten produkt należy zwrócić do miejsca zakupu po zakończeniu okresu eksploatacji w celu recyklingu.

OSTRZEŻENIA



PRZESTROGA: ABY ZMNIJSZYĆ RYZYKO PORAŻENIA PRĄDEM ELEKTRYCZNYM, NIE ZDEJMOWAĆ POKRYWY (LUB PANELU TYLNEGO). WEWNĄTRZ NIE MA ŻADNYCH CZĘŚCI PRZEZNACZONYCH DO OBSŁUGI PRZEZ UŻYTKOWNIKA. CZYNNOŚCI SERWISOWE NALEŻY ZLECAĆ WYKWALIFIKOWANYM TECHNIKOM SERWISOWYM.



Symbol błyskawicy zakończonej grotem umieszczony w trójkącie równobocznym ma za zadanie ostrzegać użytkownika, że wewnątrz obudowy urządzenia występuje niez izolowane „niebezpieczne napięcie”, którego wartość może stwarzać ryzyko porażenia prądem elektrycznym.



Wykrzyknik wewnątrz trójkąta równobocznego ma za zadanie ostrzegać użytkownika o istnieniu ważnych instrukcji obsługi i konserwacji (obsługi serwisowej) znajdujących się w dokumentacji dołączonej do urządzenia.

OSTRZEŻENIE: ABY ZMNIJSZYĆ RYZYKO POŻARU LUB PORAŻENIA PRĄDEM ELEKTRYCZNYM, NIE NARAŻAĆ URZĄDZENIA NA DZIAŁANIE DESZCZU LUB WILGOCI.

Wszystkie produkty są produkowane i importowane do krajów Unii Europejskiej przez firmę Vision, która należy do spółki Azlan Logistics Ltd, zarejestrowanej w Anglii pod numerem 04625566 w Lion House, 4 Pioneer Business Park, Clifton Moor, York, YO30 4GH. Numer rejestracyjny WEEE: GD0046SY



DEKLARACJA POCHODZENIA

Wszystkie produkty firmy Vision są produkowane w Chińskiej Republice Ludowej.

MIEJSCE INSTALACJI

Należy unikać instalacji produktu w następujących miejscach:

- Miejsca wilgotne
- Miejsca narażone na bezpośrednie działanie promieni słonecznych lub w pobliżu urządzeń grzewczych
- Miejsca bardzo zimne
- Miejsca narażone na nadmierne wibracje lub zapylenie
- Miejsca słabo wentylowane

Nie należy umieszczać tego produktu w miejscach narażonych na zamoczenie lub ochłapanie. **NA TYM PRODUKCIE ANI W JEGO POBLIŻU NIE NALEŻY UMIESZCZAĆ PRZEDMIOTÓW WYPEŁNIONYCH CIECZĄ!**

OBJAWY OSTRZEGAWCZE

W przypadku wykrycia nietypowego zapachu lub dymu należy natychmiast wyłączyć ten produkt i odłączyć przewód zasilający. Należy skontaktować się ze sprzedawcą lub firmą Vision.

OPAKOWANIE

Należy zachować wszystkie materiały opakowaniowe. Są one niezbędne w przypadku konieczności wysyłki urządzenia w celu dokonania naprawy.

UWAGA: Jeśli w celu przesłania urządzenia do centrum serwisowego nie zostanie użyte oryginalne opakowanie, uszkodzenia powstałe w transporcie nie będą objęte gwarancją.

INFORMACJE OGÓLNE

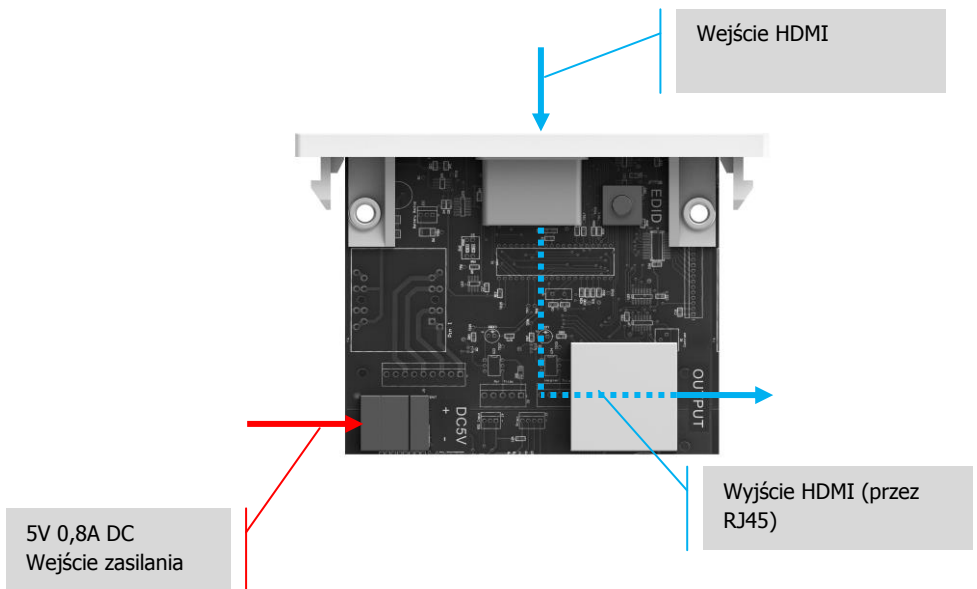
Niniejszy produkt przedłuża wejście HDMI, przekształcając sygnał i przesyłając go przez kabel CAT5e (Ethernet) o długości do 30 m. Jeżeli zostanie użyty kabel CAT6, można uzyskać przewód o długości 50m.

PANELE PRZEDNI I TYLNY

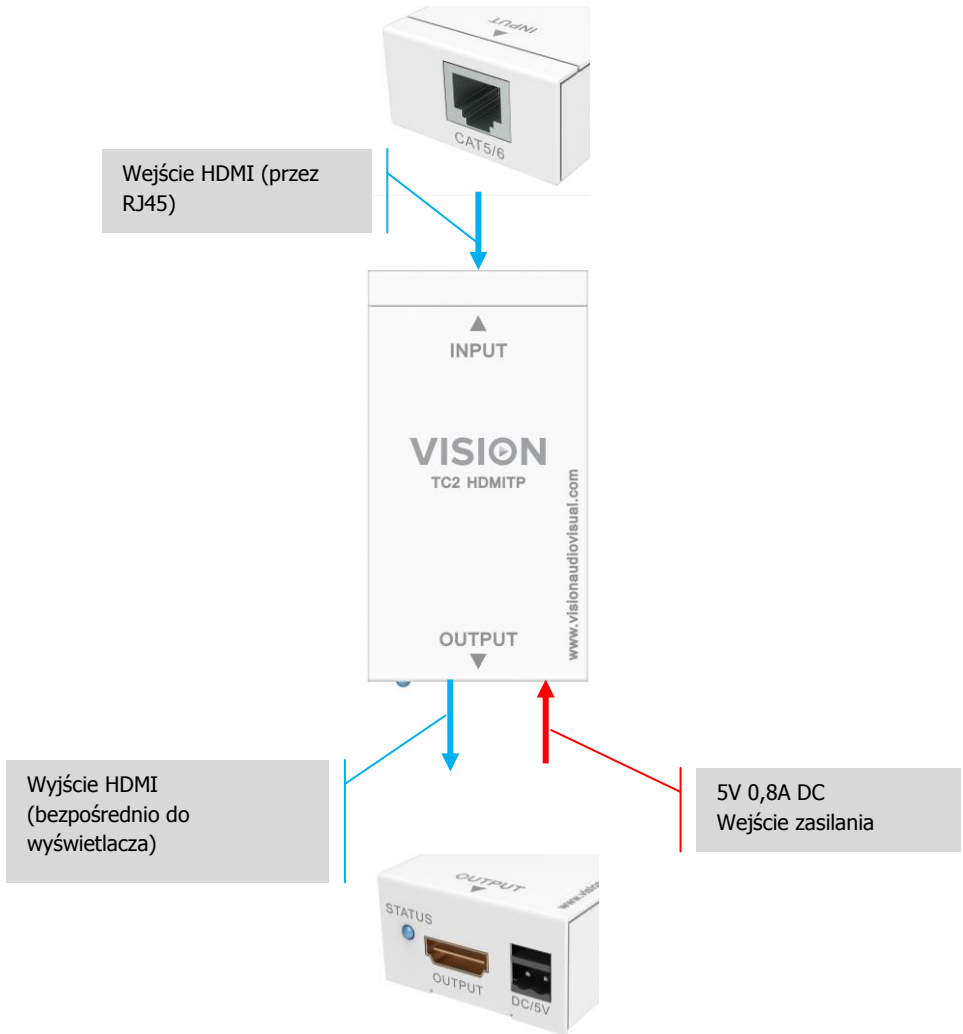


Ten produkt wymaga zasilania sieciowego.
Zasilanie musi zostać podłączone zarówno do nadajnika, jak i odbiornika.

Nadajnik — wpinany do płyty montażowej Techconnect




Odbiornik – umieszczony na urządzeniu wyświetlającym



EDID (ROZSZERZONE DANE IDENTYFIKACJI WYŚWIETLACZA)

Funkcja ta umożliwi urządzeniu źródłowemu wysłanie do urządzenia wyświetlającego zapytania o jego rozdzielczość, a następnie zastosowanie takiej rozdzielczości.

Po nawiązaniu połączenia następuje automatyczna konwersacja EDID. W przypadku zmiany wyświetlacza konieczne może być ponowne zażądanie danych wyświetlania. Umożliwia to przycisk resetowania EDID.



DIODY LED STANU

Po podłączeniu zasilania diody LED odbiornika i nadajnika świecą na niebiesko
Po podłączeniu wejścia dioda LED odbiornika zaświeci na czerwono

DANE TECHNICZNE

WYMIARY NADAJNIKA: 64 x 21 x 48 mm (długość x szerokość x wysokość)

WYMIARY ODBIORNIKA: 82 x 44 x 24 mm (długość x szerokość x wysokość)

WYMIARY W OPAKOWANIU: 165 x 145 x 95 mm

MASA PRODUKTU: 123g na zestaw

MASA W OPAKOWANIU: 0,7 kg na zestaw

ZALECANA MAKSYMALNA DŁUGOŚĆ KABLA:

CAT5e: 1280 x 1024: 50m / 1600 x 1200: 40m / 1920 x 1080: 30m

CAT6: 1280 x 1024: 60m / 1600 x 1200: 55m / 1920 x 1080: 50m

MATERIAŁ KONSTRUKCYJNY: plastik/metal

KOLOR: biały

SZCZEGÓŁY TECHNICZNE

Pasma transmisji wzmacniacza wizyjnego: 6,75 Gb/s (2,25 Gb/s na kanał TDMS)

Sygnał wejścia wideo: 0,5–1,5 V p-p

Sygnał wejścia DDC: 5 V p-p (TTL)

Maksymalny obsługiwany format wideo: 1920×1200/1080P

Wyjście wideo: HDMI 1.3, 3D przy 30 Hz

Zakres temperatury roboczej: od -15 do +55°C

Zakres wilgotności roboczej: 5 do 90% WW (bez kondensacji)

Maksymalny prąd roboczy: 800 mA

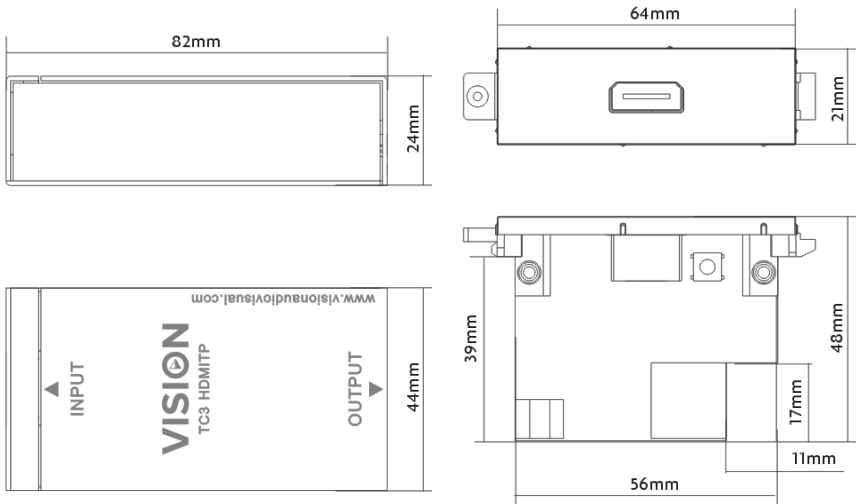
ZASILANIE:

Zewnętrzne zasilanie 100/240 V 50/60 Hz AC — ze zintegrowanym transformatorem/wtyczką.

Wyjście DC 12V 2 A, kabel DC 4m. Wymiary transformatora: 43 x 65 x 34 mm

Wymienialne bolce, w tym przystosowane do instalacji w Wielkiej Brytanii, UE, Australii i USA.

ZGODNOŚĆ: Zgodny z normami RoHS, WEEE, CE i CB.



DOŻYWOTNIA GWARANCJA TYPU „RETURN TO BASE” (NAPRAWA W PUNKCIE SERWISOWYM)

Ten produkt objęty jest dożywotnią gwarancją typu „return to base” (naprawa w punkcie serwisowym). W przypadku wystąpienia problemu wymagane jest podanie SZCZEGÓŁOWEGO OPISU usterki.

Niektóre produkty Vision są zaawansowane technicznie i wymagają sprawdzenia wszystkich elementów instalacji pod kątem usterek, ponieważ źródłem problemu może nie być produkt Vision. W związku z powyższym w przypadku niedostarczenia stosownego opisu producent może odmówić wymiany produktu.

- Niniejsza gwarancja przysługuje wyłącznie pierwszemu nabywcy i nie podlega cesji.
- Niniejsza gwarancja chroni nabywcę w zakresie:
 - Awarii dowolnych komponentów, włącznie z zasilaczem.
 - Uszkodzeń stwierdzonych przy pierwszym wyjęciu produktu z opakowania, jeśli zostaną zgłoszone w ciągu 24 godzin od daty zakupu.
- Jeśli został dostarczony uszkodzony produkt, w ciągu 21 dni od daty zakupu należy powiadomić dystrybutora za pośrednictwem sprzedawcy sprzętu audio-wideo.
- Pierwszy nabywca jest odpowiedzialny za przesłanie produktu do wyznaczonego przez Vision centrum serwisowego.
- Odpowiedzialność Vision jest ograniczona do wysokości kosztu wymiany wadliwego produktu objętego gwarancją, z wyjątkiem przypadków poniesienia przez konsumenta śmierci lub obrażeń ciała (dyrektywa UE 85/374/EWG).
- Jeśli zaprzestano produkcji danego produktu, Vision przyzna zwrot pieniędzy zamiast wymiany produktu.
- Niniejsza gwarancja nie obejmuje wad powstałych wskutek nieprawidłowego montażu, modyfikacji, niewłaściwej obsługi lub użytkowania produktu niezgodnie z jego przeznaczeniem, a także wskutek uszkodzonego źródła zasilania.

Vision dołoży starań, aby wymieniony produkt został wysłany w ciągu 5 dni roboczych. W sytuacji gdy dotrzymanie tego terminu nie jest możliwe, produkt zostanie wysłany w innym, najwcześniejszym możliwym terminie.

***ZASTRZEŻENIE PRAWNE:** Ponieważ stale dążymy do ulepszania naszych produktów, powyższe szczegóły mogą ulec zmianie bez wcześniejszego powiadomienia. Niniejsza Instrukcja obsługi jest publikowana bez gwarancji, a wszelkie poprawki lub zmiany w Instrukcji obsługi podyktowane błędami typograficznymi, niedokładnością informacji lub udoskonaleniem oprogramowania i/lub sprzętu mogą być wprowadzane w dowolnym momencie bez wcześniejszego powiadomienia. Zmiany takie zostaną włączone do nowych wydań Instrukcji obsługi.*